



60x60 cm. 23.6x23.6 inches

59,3x59,3 cm. 23.3x23.3 inches



Beta Light
G.229

Beta-R Light
G.230



Beta Beige
G.229

Beta-R Beige
G.230




Beta Cemento
G.229

Beta-R Cemento
G.230



Beta Plomo
G.229

Beta-R Plomo
G.230



Beta Jeans
G.229

Beta-R Jeans
G.230



(1) Anidros
G.231

Anidros-R
G.232

ANTIDESLIZANTE. Con el fin de dar una mayor seguridad en aquellas áreas transitables, cuyas condiciones de humedad y pendientes son mayores de lo habitual. Esta serie supera las pruebas de ensayo según la Norma UNE-ENV 12633:2003. Para más información, consultar nuestro departamento técnico.


SLIP RESISTANCE. The aim here is to provide better safety in areas of pedestrian traffic, where the humidity conditions and slopes are greater than normal. This series passes the test according to Regulation UNE-ENV 12633:2003. For more information, contact our Technical Department.



CL 2
R 9
CL C
+ 36



60x60 cm. 23.6x23.6 inches **59,3x59,3 cm. 23.3x23.3 inches**



Delta Blanco
G.229
Delta-R Blanco
G.230

Antideslizante
G.229
Antideslizante-R
G.230



Delta Crema
G.229
Delta-R Crema
G.230

Antideslizante
G.229
Antideslizante-R
G.230




Delta Gris
G.229
Delta-R Gris
G.230

Antideslizante
G.229
Antideslizante-R
G.230




Delta Cemento
G.229
Delta-R Cemento
G.230

Antideslizante
G.229
Antideslizante-R
G.230




(*) Mosaico Saria Blanco
30x30 aprox.
G.61
Mosaico Saria Blanco
Antideslizante
30x30 aprox.
G.61



(*) Mosaico Saria Crema
30x30 aprox.
G.61
Mosaico Saria Crema
Antideslizante
30x30 aprox.
G.61



(*) Mosaico Saria Gris
30x30 aprox.
G.61
Mosaico Saria Gris
Antideslizante
30x30 aprox.
G.61



(*) Mosaico Saria Cemento
30x30 aprox.
G.61
Mosaico Saria Cemento
Antideslizante
30x30 aprox.
G.61



Enmallado
Meshmounted

ANTIDESLIZANTE. Con el fin de dar una mayor seguridad en aquellas áreas transitables, cuyas condiciones de humedad y pendientes son mayores de lo habitual. Esta serie supera las pruebas de ensayo según la Norma UNE-ENV 12633:2003. Para más información, consultar nuestro departamento técnico.

SLIP RESISTANCE. The aim here is to provide better safety in areas of pedestrian traffic, where the humidity conditions and slopes are greater than normal. This series passes the test according to Regulation UNE-ENV 12633:2003. For more information, contact our Technical Department.



CL 3
R 13
CL C
+ 36



Ceos Blanco
G.231



Milos Multicolor
G.231



Ceos Gris
G.231




(1) Atokos Multicolor
G.231

(1) Este modelo está compuesto por diseños diferentes para combinar de modo alterno, se sirven en la misma caja.
This model has different designs that are combined alternately, coming in the same box.

Formato / Size	X Caja / Box			X Palet / Pallet		
	Pz / Pc	M ² / sqm	Kg	Cj / Box	M ² / sqm	Kg
60x60 cm.	4	1,44	28,7	36	51,84	1033,20
59,3x59,3 cm.	4	1,406	28,03	36	50,62	1009,08
30x30 cm. mosaico	12	1,08	19,61	30	32,40	582,9

Formato / Size	X Caja / Box			X Palet / Pallet		
	Pz / Pc	ML	Kg	Cj / Box	ML	Kg
9,4x60 cm. rodapié	20	12	22,5	56	672	1260
9,4x59,3 cm. rodapié	20	11,86	22,29	56	664,16	1284,24
60x60 cm. peldaño/ángulo	4	2,4	28,7	36	86,4	1033,20
59,3x59,3 cm. peldaño/ángulo	4	2,372	28,03	36	85,39	1009,08
60x60 cm. gradone	2	1,2	15,94	-	-	-
59,3x59,3 cm. gradone	2	1,186	15,31	-	-	-
60x60 cm. ángulo gradone	1	0,6	9,14	-	-	-
59,3x59,3 cm. ángulo gradone	1	0,59	8,66	-	-	-



Formato / Size	X Caja / Box			X Palet / Pallet		
	Pz / Pc	M2 / sqm	Kg	Cj / Box	M2 / sqm	Kg
60x60 cm.	4	1,44	28,7	36	51,84	1033,20
59,3x59,3 cm.	4	1,406	28,03	36	50,62	1009,08


Formato / Size	X Caja / Box			X Palet / Pallet		
	Pz / Pc	ML	Kg	Cj / Box	ML	Kg
9,4x60 cm. rodapié	20	12	22,5	56	672	1260
9,4x59,3 cm. rodapié	20	11,86	22,29	56	664,16	1248,24
60x60 cm. peldaño / ángulo	4	2,4	28,7	36	86,4	1033,20
59,3x59,3 cm. peldaño / ángulo	4	2,372	28,03	36	85,39	1009,08
60x60 cm. gradone	2	1,2	15,94	-	-	-
59,3x59,3 cm. gradone	2	1,186	15,31	-	-	-
60x60 cm. ángulo gradone	1	0,6	9,14	-	-	-
59,3x59,3 cm. ángulo gradone	1	0,59	8,66	-	-	-

(1) Este modelo está compuesto por diseños diferentes para combinar de modo alterno, se sirven en la misma caja.
This model has different designs that are combined alternately, coming in the same box.


RODAPIÉ CORTADO Y BISELADO
CUT AND BEVELLED SKIRTING TILE
9,4x60 cm. / 3.7x23.6 inches
Beta
6.47
9,4x59,3 cm. / 3.7x23.3 inches
Beta-R
6.48



PELDAÑO
STAIRCASE STEP
60x60 cm. / 23.6x23.6 inches
Beta
6.78
59,3x59,3 cm. / 23.3x23.3 inches
Beta-R
6.76



GRADONE
60x60 cm. / 23.6x23.6 inches
Beta
6.910
59,3x59,3 cm. / 23.3x23.3 inches
Beta-R
6.91



El peldaño y el gradone pueden servirse con o sin rayado de hendidura. También disponibles en ángulo.

The staircase step and gradone can be sold with or without the ribbed notch. Angle is also available.





Milos Multicolor / Delta Blanco · 60x60 cm. / Levriha Multicolor / Giaros Multicolor / Omicron Blanco · 25x75 cm.