

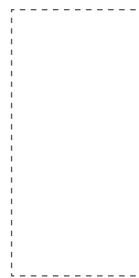


120x120 cm. 47.2x47.2 inches



Inari-R Nieve **G.206**

60x120 cm. 23.6x47.2 inches



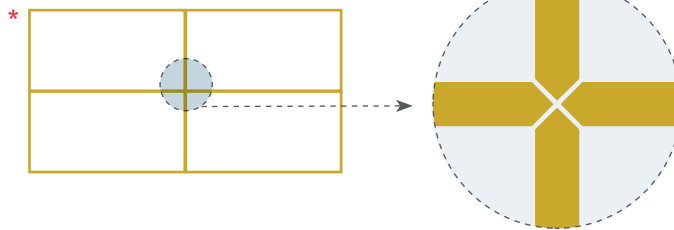
Inari-R Nieve **G.169**

80x80 cm. 31.5x31.5 inches



Inari-R Nieve **G.168**

- \* Losanga Taylor 0,5x80,6 cm. G.53
- Losanga Taylor 0,5x120,6 cm. G.61



Formato / Size	Pz / Pc	X Caja / Box			X Palet / Pallet		
		M2 / sqm	Kg	Cj / Box	M2 / sqm	Kg	
80x80 cm.	11	2	1,28	31,50	36	46,08	1134
60x120 cm.	11	2	1,44	36,13	24	34,56	867
120x120 cm.	11	1	1,44	36,13	38	54,72	1400


Formato / Size	Pz / Pc	X Caja / Box			X Palet / Pallet		
		ML	Kg	Cj / Box	ML	Kg	
9,4x80 cm. rodapié	15	12	21,6	54	648	1166,40	
9,4x120 cm. rodapié	10	12	28,2	36	432	1015,2	
33x80 cm. peldaño / ángulo	1	0,8	6,5	-	-	-	
33x120 cm. peldaño / ángulo	1	1,2	10	-	-	-	
33x80 cm. gradone / ángulo	1	0,8	7	-	-	-	
33x120 cm. gradone / ángulo	1	1,2	13	-	-	-	

\* Este modelo de latón con acabado en flecha ha sido diseñado específicamente para las versiones rectificadas con el objetivo de enmarcar las piezas.  
This brass model with arrowhead has been designed specifically for rectified versions with the aim of framing the pieces.


**RODAPIÉ CORTADO Y BISELADO**  
CUT AND BEVELLED SKIRTING TILE  
Inari-R  
9,4x80 cm. / 3.7x31.5 inches  
G.54  
9,4x120 cm. / 3.7x47.2 inches  
G.67



**PELDAÑO**  
STAIRCASE STEP  
Inari-R  
33x80 cm. / 13x31.5 inches  
G.83  
33x120 cm. / 13x47.2 inches  
G.92



**GRADONE**  
Inari-R  
33x80 cm. / 13x31.5 inches  
G.85  
33x120 cm. / 13x47.2 inches  
G.902



El peldaño y el gradone pueden servirse con o sin rayado de hendidura. También disponibles en ángulo.

The staircase step and gradone can be sold with or without the ribbed notch. Angle is also available.

NIEVE





Inari-R Nieve · 120x120 cm. / Ceppo di Gre - R Cemento · 120x120 cm.